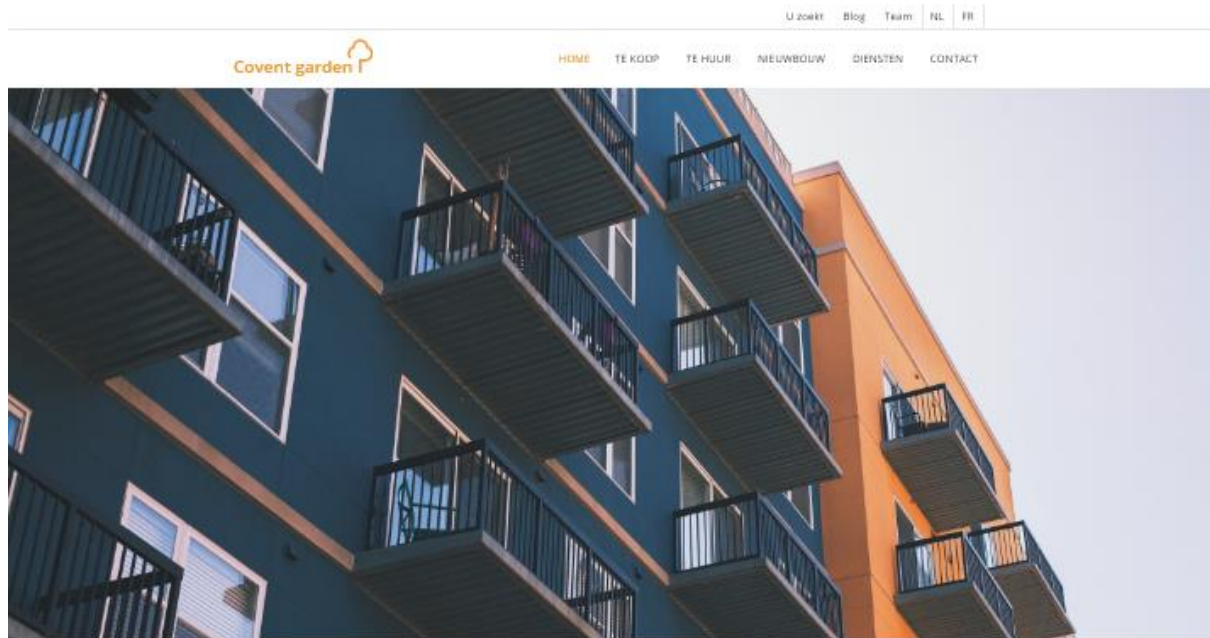


Theme Covent garden – Zabun CMS

Dit is een van onze voorbeeld websites <https://verkoop-covent-garden-preview.cms.zabun.be/nl>, zo kan je misschien een beter idee krijgen van wat er allemaal kan met de theme Covent garden.



WELKOM BIJ COVENT GARDEN

Bent u op zoek naar uw droomwoning? Dan bent u aan het juiste adres. Wij helpen u graag verder met ons professioneel advies en onze expertise in vastgoed. Wij zoeken graag mee met u naar uw nieuwe thuis.

Voor de algemene informatie kan je het documentje “Starten met Zabun CMS”.

Thema

Kan je vinden onder instellingen. In de tab thema kan je een thema kiezen, kies je voor een ander thema dan theme covent garden dan kan je beter de handleiding van het gekozen thema raadplegen. In deze tab kan je je logo en favicon uploaden en de kleuren kiezen. Op de voorbeeld site kan je makkelijk zien waar het gekozen kleur gebruikt worden.

Hoofdkleur



Kleurcode
#ed972e

Logo

Je logo heeft best als afmetingen max breedte 200px en max hoogte 100px.

HTML snippets

Een snippet is een stukje broncode die je aan je website kan toevoegen. De snippets kunnen jullie niet zelf aanmaken, dus indien jullie deze wensen te gebruiken kan je hiervoor best even mailen naar support@zabun.be met de mededeling van welke snippet jullie wensen te gebruiken met het stukje code, dan kunnen wij voor jullie het nodige in orde brengen.

1. Head

Dit stukje code komt in de <head> tag van de website te staan, hier kan je dus best de **facebook pixel**, ... (of andere scripts) invullen indien je deze wenst te gebruiken in de website.

2. Footer

In de footer is een open tekst veld voorzien om wat meer informatie te schrijven over jullie kantoor.

Menu's

Na het aanmaken van de pagina's kan je ze aan het **hoofdmenu** of **top menu** toevoegen.

Componenten

Je kan de componenten van plaats verwisselen aan de hand van de pijltjes die je links van het component ziet wanneer je met je muis over het component gaat



1. Algemene elementen



Page heading



Horizontale lijn



Tekst

Page heading

Dit is de h1 op je pagina, gebruik dit altijd en maar 1x per pagina.

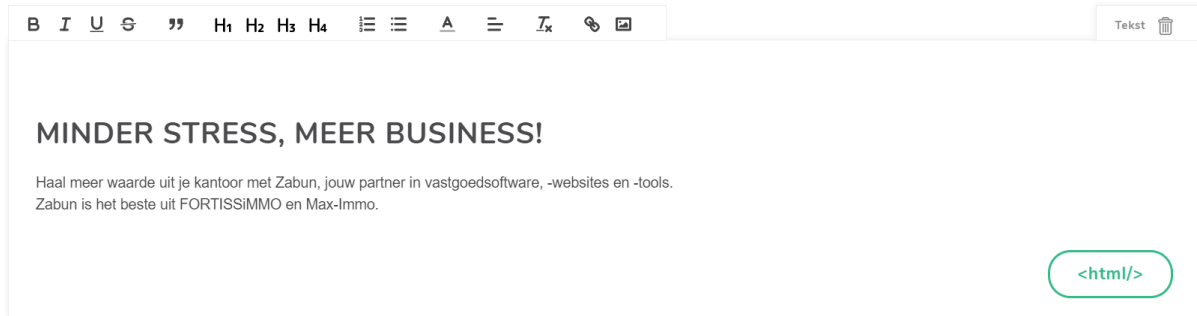
Horizontale lijn

Dit is een horizontale lijn over de volledige pagina

Tekst

Dit is een tekst editor, hier kan je een groot stuk tekst typen. Let op bij het copy pasten van tekst van ergens anders, dit kan ervoor zorgen dat er opmaak (kleuren, lettertypes, lettergrotes, ...) ook mee gekopieerd is. Om helemaal zeker te zijn kan je de tekst dus beter overtypen. De tekst kan je dan in deze editor weer opmaken, door de icons bovenaan. Indien je aan de broncode van de tekst wil kan

je dit doen door op de knop <html/> te klikken.



2. Lay-out elementen



Tekst met afbeelding



Call to Action



Pop-up met afbeelding



Contactformulier



Fotoslider (medium)



Fotoslider (Small)



Fotoslider (Large)

Tekst met afbeelding

De tekst editor werkt hier op dezelfde manier als het component "tekst", enige verschil is dat je hier nog een afbeelding kunt uploaden. Je kan er dan ook voor kiezen om de afbeelding links of rechts van de tekst te positioneren. Vul ook zeker de "alt tekst" in voor een optimale seo. De afbeelding heeft best een breedte van 540px.

Call to Action

Een call to action (cta) kan je gebruiken om een oplijsting te maken van bv jullie diensten. Je kan een afbeelding, titel, tekst (tekst editor), label naam en label link invullen per blokje. Je kan zoveel blokjes toevoegen als gewenst.

Pop-up met afbeelding

Bij dit component kan je een afbeelding, alt tekst van de afbeelding en een url invullen.

Contactformulier

Bij het component contactformulier zal je onderwerpen kunnen invullen, deze zullen in de beschrijving van het contactformulier toegevoegd worden. Alle contactjes die ingevuld worden via

dit component zullen in de Zabun software toekomen. Alsook zal dit via mail toekomen op de email die bij jullie **standaardgebruiker** ingesteld staat in Zabun software.

Fotoslider

De opties voor de fotoslider zijn medium, small en large. Je kan hier 1 of meerdere foto's aan toevoegen.

3. Kantoren, Team, Nieuws, ...


BIV/CIB
vermelding


Kantoren


Medewerkers


Nieuwsoverzicht


Uitgelicht nieuws


Nieuws menu

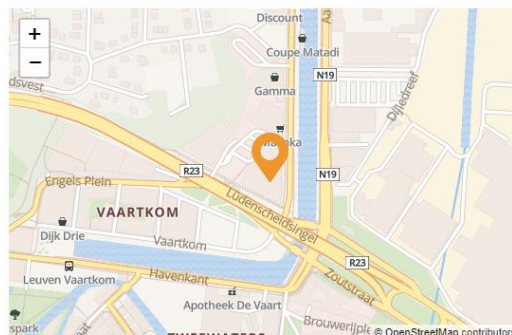
BIV/CIB vermelding

Hier kan je alle medewerkers hun biv en cib nummer invullen.

Kantoren

Om de kantoren te tonen kan je alle informatie per kantoor links in de tab Kantoren invullen. Je kan een nieuw **kantoor aanmaken** door rechtsboven op de gele knop "Item toevoegen" te klikken. Je kan op een kantoor klikken om alle informatie die je op de website wil tonen in te vullen. Als afmetingen van de foto is de breedte 540px. Indien er geen foto geupload is zal de kaart met een marker doorkomen van het kantoor:

Zabun Leuven
Kolonel begaultlaan 1A
3012 Leuven
056 66 48 66
support@zabun.be



Medewerkers

Medewerkers werkt op dezelfde manier zoals kantoren, je moet eerst in de linker kolom in de tab “Medewerkers” alle personen toevoegen. De afmetingen van de afbeelding zijn 350px op 350px.



Emmy
Verkoop
☎ 056 66 48 66
✉ emmy@zabun.be



Kenneth
Inkoop
✉ kenneth@zabun.be



Gaetan
Zaakvoerder
✉ gaetan@zabun.be

Nieuwsoverzicht

Hier zullen **alle nieuwsberichten** te zien zijn. Je zal eerst een overzichtspagina moeten aanmaken, dit kan door op de knop “Maak een nieuws-pagina” te klikken.

Nieuws

Alle berichten +

Er is nog geen overzichtspagina aangemaakt.

[Maak een nieuws-pagina](#)

Nieuwsberichten aanmaken kan je doen in de linker kolom in de tab “Nieuws” door rechtsboven op de gele knop “Item toevoegen” te klikken.

Nieuws

Alle berichten Blog + [Item toevoegen](#)

Geen items op deze pagina

Kies de titel van je blogbericht, net zoals een pagina zal een blogbericht ook niet meteen live staan, maar op de status “concept”. Bij het klikken op een blogbericht kan je de inhoud van dit bericht invullen. De foto in het overzicht heeft best een afmeting van 348px en een hoogte van 232px.



KIES EEN KEUKEN DIE BIJ JE PAST

Welke keuken past in je woning, maar past ook bij jou? We geven je graag wat inspiratie.

[Lees meer](#)



DE 10 GEBODEN OM OP ZOEK TE GAAN EEN HUIS

Een huis kopen is heel erg spannend! Waar moet je zoal op letten? Met deze 10 geboden zet je met een gerust hart die krabbel op de verkoopovereenkomst!

[Lees meer](#)

Uitgelicht nieuws

De **3** **recente blogberichten** zijn hier te zien.

Nieuws menu

Indien er meerdere **categoriën** bestaan kan je dit menu toevoegen boven het component nieuwsoverzicht en zo kan de gebruiker snel berichten uit een bepaalde categorie te zien krijgen.

4. Panden



Uitgelichte panden



Aanbodfilter



Pandoverzicht (Large)



Pandoverzicht



Pandoverzicht (Small)

Uitgelichte panden

Bij het aanklikken van dit component krijg je de optie om een naam te kiezen voor je categorie. Je kan ook meerdere categoriën aanmaken (bv. "Panden in de kijker", "Recent verkochte panden", ...)

Uitgelichte panden

Vooraleer u een selectie van uitgelichte panden kan publiceren, moet u eerst een collectie aanmaken:

[Verzameling](#)

Panden in de kijker - theme classic

[Aanmaken](#)

Na het aanmaken van een categorie in het CMS zal je in de software bij tab Admin naar media beheer moeten gaan. Onderaan zal je op de knop “CMS website categorieën (modules) instellen” moeten klikken.

Andere instellingen

CMS Collections(modules)

CMS website categorieën (modules) instellen

Daarna kan je bij het pand die je aan deze categorie wil toevoegen bij het doorsturen naar “CMS Ownsite” kiezen om een categorie aan te duiden. Kies daarna voor opslaan en synchroniseren en dan zal dit pand zichtbaar zijn in deze collectie op de website.

CMS Ownsite 📊 ✕

Startdatum 22-01-2022

Einddatum





Categorie Panden in de kijker ▼

Aanbodfilter

De aanbodfilter zal enkel werken in combinatie met panden.

Pandoverzicht

Bij een **small aanbod** staan er 4 pandblokkjes naast elkaar met de pandinformatie eronder.

 <p>Antwerpen (2000), k... € 255.500</p> <p>NIEUWBOUWPROJECT</p> <p>2 Ref. project</p>	 <p>Kortrijk, Vredelaan 28 € 675</p> <p>APPARTEMENT TE HUUR</p> <p>2 Ref. CF1</p>	 <p>Wielsbeke, Stationst... € 800</p> <p>APPARTEMENT TE HUUR</p> <p>Dit is de titel van het pand.</p> <p>Ref. TestUitwisselingManueel[4all]</p>	 <p>Houffalize, rue de la ... € 800</p> <p>CHALET TE HUUR</p> <p>dit is de titel aanvulling mandaathouder</p> <p>Ref. [C0249[4all]</p>
--	---	---	--

Bij een **medium aanbod** zie je 3 pandblokkjes naast elkaar met de pandinformatie eronder.



Leuven, Martelarenstraat 45 Info op kantoor

APPARTEMENT TE KOOP

Ref. zma_andr_photo



Langemark-Poelkapelle, Eeckho... € 20.220.326

APPARTEMENT TE KOOP

Informatie titel

3 Ref. zma_all_fields



Gullegem, Stationsstraat 1 € 280.000

NIEUWBOUWPROJECT

Appartementsgebouw van 8 luxe appartementen in stationproject te Gullegem

2 Ref. Cluster 1

Bij een **large aanbod** staan er 2 pandblokjes naast elkaar met de info eronder.




Gullegem, Stationsstraat 1 € 280.000

NIEUWBOUWPROJECT

Appartementsgebouw van 8 luxe appartementen in stationproject te Gullegem

2 Ref. Cluster 1



Gullegem, Stationsstraat 1 € 440.000

NIEUWBOUWPROJECT

Woningen in stationproject

3 Ref. Cluster 2