



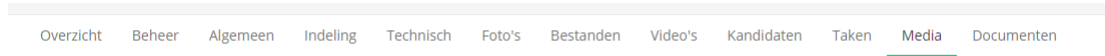
1. Beheer Vastgoed (alg. principes)
2. Zabun personaliseren
3. **Communiceren via Zabun**
  - 3.1. Adverteren op Media
  - 3.2. Leads van online Media behandelen
  - 3.3. Andere Contacten behandelen (bezoeken, telefoongesprekken, ...)
  - 3.4. Zoekfiches
  - 3.5. Mariages
  - 3.6. Prijswijzigingen
  - 3.7. Immoweb

Immoweb biedt een aantal advertentiemogelijkheden <sup>(1)</sup> (vb. Optie Plus, Premium, ...) m.b.t. uw eigendommen.

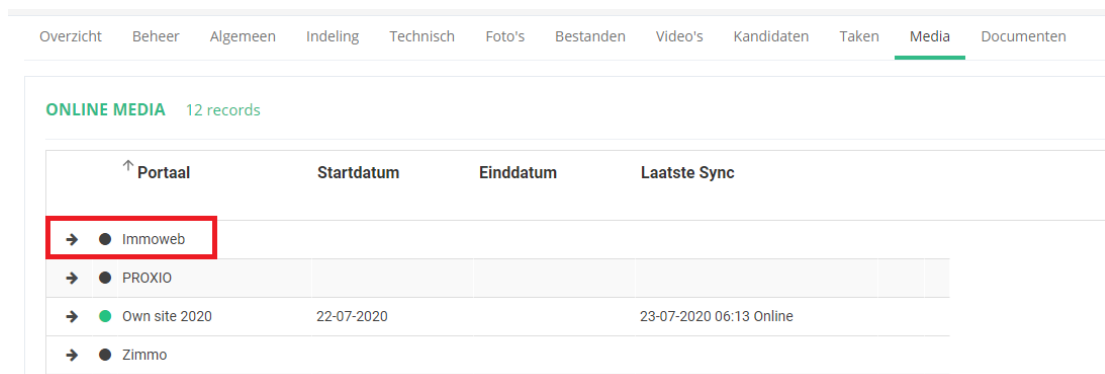
<sup>(1)</sup> Contacteer Immoweb voor hun voorwaarden

### Hoe kan u gebruik maken van deze mogelijkheden via Zabun ?

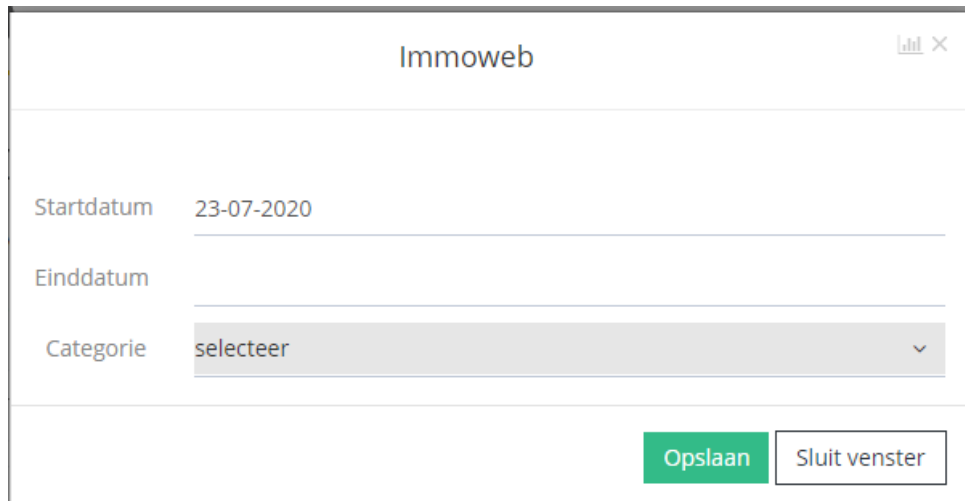
1. Selecteer de gewenste Eigendom en ga naar het submenu Media.



2. Selecteer Immoweb door op het pijltje te klikken



3. Selecteer de gewenste actie
  - a. Kies een startdatum.
  - b. Kies eventueel een Einddatum en duidt de gewenste categorie aan.



The screenshot shows a web form titled "Immoweb" with a close button in the top right corner. The form contains three input fields: "Startdatum" with the value "23-07-2020", "Einddatum" which is empty, and "Categorie" which is a dropdown menu currently showing "selecteer". At the bottom right of the form, there are two buttons: a green "Opslaan" button and a white "Sluit venster" button.

- c. Klik op "Opslaan" om uw keuze te bewaren.